



災害時等におけるスムーズなご連絡のため 携帯電話番号の ご登録を、お願いいたします。



災害時に大切な情報を受け取れない！

災害などで避難されている場合でも、**大切なお知らせをより早く、より確実にお受け取りいただくため、携帯電話番号のご登録**をお願いいたします。



契約内容を確認できる書類が手元にない！

JA共済アプリなら、いつでも・どこでも、迷わずに、**ご加入の保障内容の確認や、共済金請求等のご連絡**ができるため、**JA共済アプリのご登録**をお願いいたします。



携帯電話番号のご登録方法

JA共済アプリから

- JA共済アプリをインストールいただき、「JA共済IDの新規登録」を選択して、手順に従ってご登録ください。
- 登録完了後、JA共済アプリの下部メニューの「登録情報」より携帯電話番号をご登録ください。

詳しい登録手順は、
➡ **当チラシ裏面**をご参照ください。

JA共済アプリのほか、Webマイページからの登録も可能です


- 右のQRコードを読み取って、Webマイページの「新規登録」を選択してご登録ください。
- なお、登録手順は、JA共済アプリからのご登録と同様です。当チラシ裏面のSTEP02～STEP06をご参照ください。



※QRコードは(株)デンソーウェブの登録商標です。

ご登録等の操作方法は、オペレーターがサポートします

1 JA共済相談受付センターにお電話ください

 **0120-536-093**

受付時間：9:00～18:00（月～金曜日）、9:00～17:00（土曜日）
※日曜日、祝日および12月29日から1月3日を除きます。
※メンテナンスなどにより、予告なく変更する場合があります。

2 音声ガイダンスにしたがって、[1] を押してください

JA共済アプリ・Webマイページに関するお問い合わせ窓口につながります。

一緒にできるから
安心ですね

ご利用者の端末の画面を共有いただくことで、オペレーターが確認しながら、登録方法をご案内することが可能です。詳しくは、オペレーターにお申し出ください。
※端末画面の共有は、一部画面でご利用いただけない場合がございます。



安心を、いつでも手元に。

JA共済アプリ 新規登録キャンペーン実施中！

期間：2025年4月1日(火)～2026年3月31日(火)

先着 30万名様
1,000円相当の
デジタルギフトをプレゼント！

さらに
豪華賞品が
当たる！(計600名様)



キャンペーンの
応募方法等の
詳細はこちら



安心を、いつでも手元に。

JA共済アプリ

加入後の保障内容は、つい忘れてしまいがち。
でも、もしもの時に確認や連絡ができないと、
生活の立て直しに時間がかかることも。

JA共済アプリが、あなたの手元に安心をお届けします。

災害時も安心の
サポートが受けられる



新規登録方法 初めてご利用の方はこちらから

STEP 01

安心を、
いつでも手元に。

ログイン

JA共済IDを新規登録

インストールしたJA共済アプリ
を立ち上げ「JA共済IDを新規
登録」を選択

STEP 02

JA共済ID 登録

JA共済の各種サービスのご利用には、メールアドレス
とパスワードの登録が必要となります。ご利用にあ
たり、メールアドレスを入力してください。
メールアドレスの正確性を確認するために、入力し
たメールアドレスに認証コードを送信させて
いただきます。

メールアドレス (JA共済ID) 必須

例) kyosai.taro@id.ja-kyosai.or.jp

JA共済IDとして登録するメール
アドレスを入力

STEP 03

JA共済 JA共済アプリ

認証コードの確認

入力いただいたメールアドレスまたは携帯電話番号
宛に送信された認証コードを入力してください。

認証コード 必須

入力したメールアドレスに届いた
認証コードを入力

STEP 04

メールアドレス (JA共済ID) 必須

kyosai.taro@ja-kyosai.or.jp

パスワード 必須

パスワード

パスワード (確認) 必須

パスワードを設定し、利用規約
に同意して「新規登録」を選択
「次へ」を選択 (JA共済ID登録
が完了)

STEP 05

ご契約情報

マイページ番号

例) 1500000011 (半角数字)

証書番号

例) 01325000001201 (半角数字)

※マイページ番号、証書番号がわからない方はこちら

Webマイページの登録のため、
マイページ番号または証書番
号を入力

STEP 06

JA共済 Webマイページ

お名前

漢字氏名

姓 例) 共済

名 例) 太郎

カナ氏名

セイ 例) キョウサイ

メイ 例) タロウ

ご契約者情報など各項目を
入力・確認して「登録」を選択

STEP 07

完了

auth.id.ja-kyosai.or.jp

Webマイページ

ご登録が完了しました。

ご登録完了画面で「完了」また
は「閉じる」を選択



※QRコードは(株)デンソーウェーブの
登録商標です。



JA共済アプリ
ダウンロード

App Store
からダウンロード



Google Play
で手に入れよう



JA共済アプリ

各ストアから検索も可能です。

JA共済アプリでの携帯電話番号のご登録方法

STEP 01

保障の確認

ご案内

お手続き

NEW 控除証明書の申請
2023年12月5日

ホーム

ご連絡

登録情報

JA共済アプリの画面下部メニ
ューの中から「登録情報」を選択

STEP 02

ご契約一覧

ご登録情報

住所・電話番号

氏名 (姓)

共済掛金振替口座

各種案内・連絡先

メールアドレス

携帯番号

登録情報の中から「携帯番号」
を選択

STEP 03

携帯番号 (JA共済ID) 設定

各種お手続きまで使用する認証コードを記載したSMSの送
付先となる携帯電話番号 (JA共済ID) の登録・変更を行
います。
携帯電話番号を入力し「次へ」を押してください。
(入力された携帯電話番号に認証コードが送付されま
す。)

携帯番号 (JA共済ID)

携帯電話番号を入力ください

STEP 04

JA共済 Webマイページ

ログアウト

ヘルプ

JA共済ID:@ja.jp

認証コードの確認

入力いただいた携帯電話番号宛に送信された認証コード
を入力してください。

認証コード 必須

認証コードを入力し、ご登録
完了となります

入院・手術の共済金は、 スマホやパソコンから最短 5 分で ご請求いただけます。


※ご利用には一定の条件がございます ※Webマイページへのご登録が必要となります

必要書類は、領収証や診療明細書を アップロードするだけで完了！

※入院のみのご請求は、領収証のみでも請求できます
※画面はイメージです

ご請求いただける共済

- ☒ 医療共済
- ☒ 全入院特約付契約



JA共済アプリ・Webマイページから 3ステップでカンタンお手続き

JA共済アプリ Webマイページ

1



請求する契約を選択

Web請求可能な契約一覧から
今回ご請求したい契約を選択

2

Q 入院期間は30日以内？

はい いいえ

必要情報の選択・入力

入院期間など、ご請求される
入院や手術についての情報を入力

3



画像をアップロード

領収証や診療明細書など必要
となる書類・画像をアップロード

詳しい手順は、当チラシ裏面をご参照ください

大切なご案内

いざというとき共済金を忘れずに請求するために、加入している共済の契約内容をしっかり把握しておくことが大切です。JA共済では、全てのご契約者様に対して、一緒にご契約内容を確認する3Q活動を実施しております。

JA共済アプリ ご登録ガイド

QRコードから「JA共済アプリ」
をインストールしてください。



App Store
からダウンロード

iOS版 ダウンロード



Google Play
で手に入れよう

Android版 ダウンロード



Q JA共済アプリ

各ストアから検索も
可能です。

※QRコードは(株)デンソーウェーブの登録商標です。

25489000292



Web請求の流れ

入院・手術の共済金は最短5分でご請求いただけます



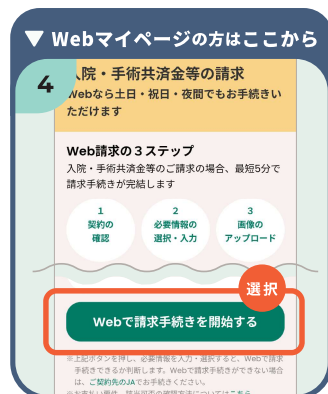
JA共济アプリにログインいただき、「ご連絡」を選択



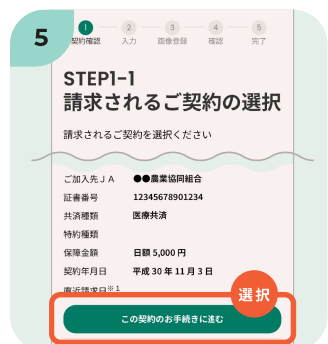
「入院・手術」を選択




「Webで請求」を選択



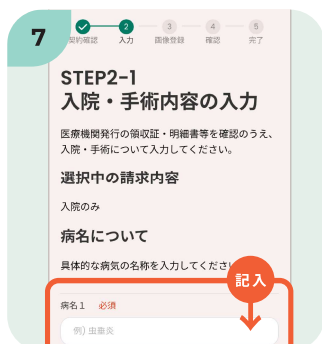
「Webで請求手続きを開始する」を選択



Web請求をしたいご契約の「この契約のお手続きに進む」を選択



画面に従って、Webでの請求が可能なかを確認



画面に従って入院・手術に関する情報を入力し、画像をアップロードして、規約に同意



ご入力内容をご確認のうえ「この内容で請求する」を選択

※請求完了後続けてお手続きいただけます

ご注意事項

- 本機能は令和7年10月下旬(予定)より順次ご利用可能となります。
- Web請求可能なお手続きは、入院・手術に関するお手続きのみとなります。なお、対象には一定の条件がございます。Webで請求手続きができない場合は、ご契約先のJAでお手続きください。
- 1回のお手続きにつき1つの契約を選択できます。一度に複数契約まとめてのお手続きはできません。(複数契約をご請求いただく場合、条件によっては一部の契約について書面でのご請求となる場合がございます。)

- 本機能によるご請求には、一定の条件がございます。なお、下記以外の詳細な条件については、Web請求のお手続き画面よりご確認ください。
- Webマイページへ登録いただいていること/契約者・被共済者・共済掛金振替口座の口座名義人が同一であること/共済金の振込先が共済掛金振替口座であること/共済事故の原因が病気であること/入院または手術の請求であること(通院は請求対象外となります。)

- ご本人様確認(SMS認証)のため、携帯電話番号のご登録が必要となります。携帯電話番号をご登録されていない場合は、JA共济アプリ・Webマイページよりご登録いただけます。
- お支払いの処理が完了しましたら「共済金等お支払いのご通知」を郵送いたします。
- 画面はイメージです。実際のお手続きとは異なる場合があります。

操作方法は、オペレーターがサポートします

1 JA共济相談受付センターにお電話ください

0120-536-093

受付時間 9:00~18:00(月~金曜日)
9:00~17:00(土曜日)

※日曜日、祝日および12月29日から1月3日を除きます。※メンテナンスなどにより、予告なく変更する場合があります。

2 音声ガイダンスにしたがって、[1]を押してください

JA共济アプリ・Webマイページに関するお問い合わせ窓口につながります。

一緒にできるから
安心ですね

ご利用者の端末の画面を共有いただくことで、オペレーターが確認しながら、登録方法をご案内することが可能です。詳しくは、オペレーターにお申し出ください。

※端末画面の共有は、一部画面でご利用いただけない場合がございます。

期間：2025年4月1日(火)~2026年3月31日(火)

先着 1,000円相当の + さらに 豪華賞品 が 30万名様 デジタルギフトをプレゼント!

さらに 豪華賞品 が 当たる! (計600名様)

キャンペーンの
応募方法等の
詳細はこちら



※応募には所定の条件がございます。(JA共济アプリをダウンロードのうえ、Webマイページに登録いただいた方が応募いただけます。)*当キャンペーンは、JA共济アプリのご利用と合わせて、Webマイページ登録をいただいている方が応募いただけます。なお、Webマイページは、JA共济のご契約者のみご利用可能です。(JA共济にご契約がない方は、当キャンペーンにご応募いただけませんので、ご注意ください。)*Webマイページの新規登録には、マイページ番号または、共済証書番号が必要となります。予めご準備のうえ、ご登録をお願いいたします。*キャンペーン期間前に、JA共济アプリの利用(JA共济IDでのログイン)がある方は、当キャンペーンにご応募いただけません。